

*Centronic
MemoControl MC42*

*Használati utasítás
Memóriefunkciós kapcsoló*



Kérjük, őrizze meg a használati utasítást!



BECKER

Tartalomjegyzék

Garanciális adatok
Biztonsági előírások
Termék leírása
Általános tudnivalók
Rendeltetésszerű használat
Szerelés
Magyarázat
Redőny és zsaluzia beállítása
Funkciók
Gyári beállítás
Programozás
Műszaki adatok
Tisztítás
Általános Megfelelőségi Nyilatkozat
Mi a teendő, ha ... ?

Szavatosság

A BECKER-Antriebe GmbH nem vállal felelősséget a termékeivel kapcsolatban, abban az esetben, ha azokat nem a gyártó utasításainak megfelelően, szakszerűtlenül szerelték illetve a gyártó előzetes jóváhagyása nélkül szerkezetükben vagy egyéb tulajdonságukban megváltoztatták. Minden további felhasználó köteles betartani a német EMV-ben rögzített előírásokat. A termékek folyamatos műszaki fejlesztés alatt állnak ezért nagyon fontos szerelés során az aktuális termék-sajtátosságokra vonatkozó utasítások betartása, amelyet a mellékelt anyagból tudhat meg.

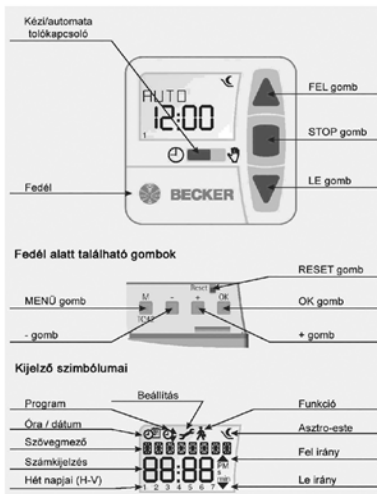
Biztonsági előírások



Figyelem

- Sérülésveszély áramütés miatt.
- A 230 V-os hálózati csatlakozásokat csak erre felhatalmazott szakember készítheti el.
- Szerelés előtt áramtalítsa a csatlakozó vezetékét.
- A csatlakozásnál tartsa be a helyi energiaszolgáltató vállalat előírásait valamint a vízes és nyirkos helyiségekre vonatkozó rendelkezéseket a VDE 100, szerint.
- Csak száraz helyiségekben használja.
- Csak változtatás nélküli eredeti Becker alkatrészeket használjon.
- Tartsa távol a személyeket a berendezések működési körzetétől.
- A gyerekeket tartsa távol a vezérlésektől.
- Vegye figyelembe az országára jellemző előírásokat.
- Működtetéshez csak megfelelő elemet használjon. Csak CR 2032 típusnak megfelelő elemet.
- Ha a berendezést egy vagy több készülék vezérli, akkor a redőny mozgástartománya legyen belátható üzemelés közben.
- A vezérlő vezetékek csatlakozásához (védő kifeszültségek) csak megfelelő átütési szilárdságú vezetékfajtákat szabad használni.
- A készülék lenyelhető apró alkatrészeket tartalmaz.

A termék leírása



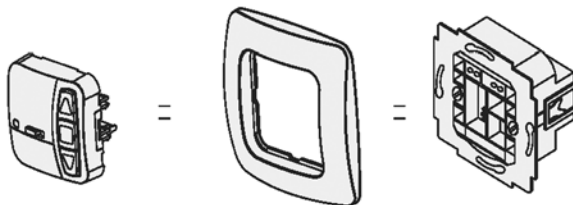
Általános tudnivalók

Az MC42 vezérléssel Ön a beprogramozott időpontokban vezérelheti árnyékolóit. Minden esetben lehetőség van MC42-vel a manuális vezérlésre is. A termék jellemzője a rendkívül egyszerű használat.

Rendeltetészerű használat

MC42 csak redőnyök és szalúziák mozgatásához ajánlott. Más gyártók készülékeinek csatlakoztatását meg kell beszélnie a szakkereskedővel. Más vagy ezen túlmenő használat nem számít rendeltetészerűnek.

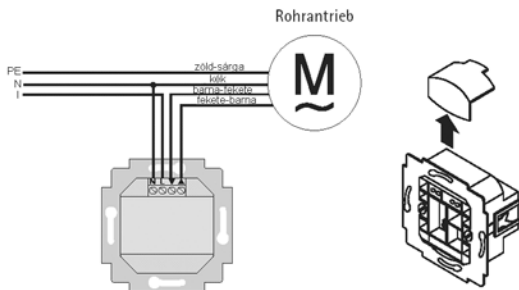
Beszereles



Figyelem

- Sérülésveszély áramütés miatt.
- A 230 V –os hálózati csatlakozásokat csak erre felhatalmazott szakember készítheti el.
- Amennyiben több motort szeretne az MC42-vel vezérelni, akkor a motorokat relével válassza le. Becker motoroknál ezek a relék elektronikus végállásúak.
- Figyeljen a készülék áramfelvételére.

1. Az MC42 vezérlést következőképpen csatlakoztassa a hálózathoz.



2. Bekötés után helyezze vissza a védőfedelelet.
3. Rögzítse a vezetéket a dobozban.
4. Helyezze vissza a működtetőegységet a keretbe, és helyezze a hálózati egységbe.

Magyarázat

Kézi/automata tolókapcsoló

A vezérlés a tolókapcsoló „kézi” állásában csak manuális működtető utasításokat hajt végre (pl.: FEL, STOP, LE egy-egy gombnyomásra). Amennyiben a tolókapcsolót „Auto” állásába van, úgy a MC42 automatikus parancsokat hajt végre (pl.: idő).

Kontroll led

A kapcsolási idők beállítását 3 villanással jelzi.

Redőny/zsaluzia üzemmód

A készülék hátoldalán található kódkapcsolóval válassza ki a kívánt redőny vagy zsaluzia üzemmódot.

Redőny üzemmódnál az iránykapcsolót tartsa hosszabban nyomva (kb 3 mp-ig). A redőny alsó végállásig lefut.

RESET-gomb

A RESET-gomb benyomásával (golyóstollal vagy hasonló eszközzel) minden beállított pozíció törlődik: menetidő, köztes állás és szellőztetés/lamellafordítás.

Köztes állás

A köztes állás egy szabadon választható pozíció redőnynél, zsalúziánál egyaránt a felső és az alsó végállás között. Ha beprogramozta, akkor a pozíció a felső végállásból érhető.

A köztes állás eléréséhez nyomja meg a LE iránygombot röviden kétszer egymás után.

Redőny vagy zsaluzia beállítása

A készülék hátoldalán található kódkapcsolóval válassza ki a kívánt redőny vagy zsaluzia üzemmódot.

Funkciók

Funkciók kézi üzemmódban

- FEL, STOP, LE
- Köztes állás
- Szellőztető/lamellafordító állás
- Vészjelek

Funkciók automata üzemmódban

- Külső automata mozgatóparancsok
- FEL, STOP, LE
- Köztes állás
- Szellőztető/lamellafordító állás

Lamellafordító állás elindítása (zsaluzia)

A zsaluzia-funkcióban a zsaluzia tipp üzemmódban mozog, hogy a lamellák pontos pozicionálását lehetővé tegye. Ha egy mozgatógombot egy másodpercnél tovább tart lenyomva, a zsaluzia

A programozott köztes állás elérése után a lamellák automatikus fordítása kerül végrehajtásra (ha a fordító állás be lett programozva).

Köztes állás elindítása

A köztes állást csak a felső végállásból lehet elindítani vagy programozni.

Nyomja meg az LE-gombot kétszer röviddel egymás után. Az árnyékoló a tárolt köztes állásba mozog.

Szellőztető állás elindítása

A szellőző állást csak az alsó végállásból lehet elindítani vagy programozni. Nyomja meg a FEL-gombot kétszer röviddel egymás után. Az árnyékoló a tárolt szellőző állásba mozog.

Gyári beállítás

Kódkapcsoló beállítása:

Alsó állás → redőny üzemmód

Programozás

Kapcsolási idők beprogramozása

1. Adott esetben futtassa a redőnyt ellentétesvégállásba
2. Várja meg a megfelelő időpontot, amikor végrehajtja a parancsot.
3. A kívánt időpontban nyomja meg a megfelelő iránykapcsolót és tartsa nyomva kb 6 mp-ig amíg a motor röviden megáll majd végállásig továbbfut.
4. Engedje el az iránygombot.

A motor elmenti az aktuális időponthoz a kívánt mozgási irányt. Az ellentétes mozgási iránynál is ugyanígy járjon el.

A tolókapcsoló "kézi" állásánál a vezérlés nem hajtja végre automatikusan a parancsokat. A betáplált kapcsolási időket a vezérlés tárolja.

Kapcsolási idők törlése

Tájékoztató

Törlésnél mindkét irány adatai elvesznek.

A FEL vagy LE irány törléséhez tartsa nyomva a STOP gombot 10 mp-ig. A nyugtázást a motor két kattánással jelzi. Ezzel a menetidők törlődtek.

Köztes állás programozása

Előfeltétel: a redőny/zsaluzia felső végállásban található.

1. Nyomja meg a köztes állás LE programozó gombot és tartsa lenyomva.
2. Közben nyomja még meg az LE-gombot, amíg el nem éri a kívánt köztes állást. A FEL- vagy LE-gommbal lehet korrigálni.
3. Engedje el a köztes állás LE programozó gombot. A köztes állás ezzel tárolva van. A vészjelző fény 3x felvillan.

Köztesállás törlése

1. Nyomja meg a köztes állás LE programozó gombot több mint 5 másodpercig. A köztes állás ezzel törlődik.

A vészjelző fény 3x felvillan.

Szellőztető/lamellafordító állás programozása

Előfeltétel: a redőny/zsaluzia alsó végállásban található.

1. Nyomja meg a szellőztető/lamellafordító állás FEL programozó gombot és tartsa lenyomva.

2. Közben nyomja meg a FEL-gombot, amíg el nem éri a kívánt szellőztető/lamellafordító állást. A FEL- vagy LE-gombbal lehet korrigálni.

3. Engedje el a szellőztető/lamellafordító állás FEL programozó gombot. A szellőztető/lamellafordító állás ezzel tárolva van.

A vészjelző fény 3x felvillan.

Szellőztető/lamellafordító állás törlése

Nyomja meg a szellőztető/lamellafordító állás FEL-gombot 5 másodpercnél tovább. A szellőztető/lamellafordító állás ezzel törlődik.

A vészjelző fény 3x felvillan.

Műszaki adatok

Névleges feszültség	230-240 V AC / 50-60 Hz
Kapcsolási áram	50A / 250 V AC $\cos\varphi=1$
Védelmi fok	IP 20
Védelmi osztály	II
Megengedett környezeti hőmérséklet	0 - +55 °C
Szerelés módja	Süllyesztett: \varnothing 58 mm dobozba Kiemelt: megfelelő kiemelt keretben

Tisztítás

A készüléket csak nedves ruhával tisztítsa. Tisztítószert ne használjon, mert az károsíthatja a műanyagot.

Általános Megfelelőségi Nyilatkozat

A Becker-Antriebe GmbH ezennel kijelenti, hogy a MC42 kapcsoló összhangban van az 1999/5/EG irányelv alapvető követelményeivel és más fontos előírásaival.

Mi a teendő ha...?

Hiba	Oka	Hiba elhárítása
Nem fut a motor.	Helytelen bekötés	Ellenőrizze a bekötést
A motor rossz irányba fut.	Helytelen bekötés	Cserélje fel a fel és le vezetőket a hálózati egységen
Az MC42 nem hajtja végre a beprogramozott parancsokat.	<ol style="list-style-type: none">1. A tolókapcsoló kézi üzemmódban van.2. Nem állított be kapcsolási időt.	<ol style="list-style-type: none">1. Állítsa át a tolókapcsolót automata üzemmódra.2. Programozzon be kapcsolási időt.



Volvex Kereskedelmi Kft.
1139 Budapest, Rozsnyai u 31.
(Rozsnyai és Röppentyű utca sarok)



BECKER