


Centronic
VarioControl VC421

*Használati utasítás
süllyesztett rádióadó*



Kérjük, őrizze meg a használati utasítást!



BECKER

Tartalomjegyzék

Garanciális adatok
Általános tudnivalók
Rendeltetésszerű használat
Biztonsági előírások
Termék leírása
Szerelés
Magyarázat
Rádióvevő betanítása
Technikai adatok
Mi a teendő ha ...?
Általános megfelelőségi nyilatkozat

Garancia

A BECKER-Antriebe GmbH nem vállal felelősséget a termékeivel kapcsolatban, abban az esetben ha azokat nem a gyártó utasításainak megfelelően, szakszerűtlenül szerelték illetve a gyártó előzetes jóváhagyása nélkül szerkezetükben vagy egyéb tulajdonságukban megváltoztatták. Minden további felhasználó köteles betartani a német EMV-ben rögzített előírásokat. A termékek folyamatos műszaki fejlesztés alatt állnak ezért nagyon fontos szerelés során az aktuális terméksajátosságokra vonatkozó utasítások betartása, amelyet a mellékelt anyagból tudhat meg.

Általános tudnivalók

A VC421 relé különböző kapcsolókkal és időkapcsoló órákkal összeköthető. A VC421 relé rádiójellel alakítja a parancsokat.

Rendeltetésszerű használat

A VC421 relé redőnyök, napellenzők és zsalúziák vezérléséhez ajánlott. Más gyártók készülékeinek csatlakoztatását meg kell beszélni a szakkereskedővel.

- Használat közben ügyeljen arra, hogy a vezérlés ne keltsen zavart más készülékek működésében (kórház, repülőtér).
- A távvezérlés csak olyan készülékeknél és berendezéseknél használható melyeknél a távirányító vagy a vevő esetleges meghibásodása nem jelent vezsályt, emberekre, állatokra illetve egyéb tárgyakra vagy ez a kockázat más biztonsági intézkedések által lett kiküszöbölve.
- A készülék nincs védve más azonos frekvencián működő készülékek zavaró hatásaitól.
- A rádióvevőt csak a gyártó által engedélyezett készülékkel illetve berendezéssel együtt használja.



Ügyeljen arra, hogy a vezérlés közvetlenül ne érintkezzen fémfelülettel vagy mágneses mezővel.

Azonos rádiófrekvencián működő rádiós berendezések zavart kelthetnek a vezérlés működésében.

Működés közben a rádióhullámok terjedését ne akadályozzák különböző építmények.

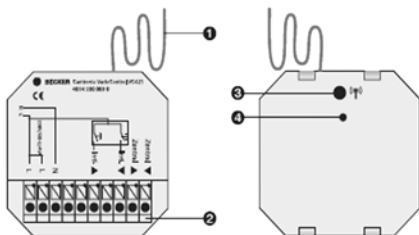
Biztonsági utasítások

- Sérülésveszély áramütés miatt.
- A 230 V –os hálózati csatlakozásokat csak erre felhatalmazott szakember készítheti el.
- Szerelés előtt áramtalítsa a csatlakozó vezetéket.
- A csatlakozásnál tartsa be a helyi energiaszolgáltató vállalat előírásait valamint a vizes és nyirkos helyiségekre vonatkozó rendelkezéseket a VDE 100, szerint.
- Csak száraz helyiségekben használja.
- Csak változtatás nélküli eredeti Becker alkatrészeket használjon.
- Tartsa távol a személyeket a berendezések működési körzetétől.
- A gyerekeket tartsa távol a vezérlésektől.
- Vegye figyelembe az országára jellemző előírásokat.
- Az elhasznált elemektől szakszerűen szabaduljon meg.
Az elemeket csak azonos típusúra (CR 2032) cserélje ki.



BECKER

A termék bemutatása



1 antenna

2 csatlakozók

3 tanító gomb

4 kontroll led

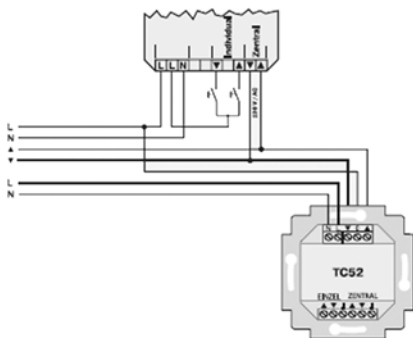
Bekötés



Figyelem

- Sérülésveszély áramütés miatt.
- A 230 V –os hálózati csatlakozásokat csak erre felhatalmazott szakember készítheti el.
- A készülék érintésvédelemmel ellátott.
- Az antennát ne görbítse el, ne vágja le illetve ne hosszabítsa meg.
- A programozó gombot csak szigetelt eszközzel érintse.
- Amennyiben a VC421 vezérléssel egyszerre több motort kíván működtetni, akkor a motorokat relével kösse össze, melyek alkalmasak elektronikus végállású motorokhoz.
- Ügyeljen a készülék áramszükségletére.

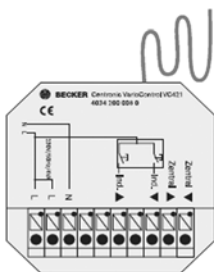
1. A bekötési rajz szerint be a VC421-t.
2. Tanítsa össze az adót egy vevővel.
3. Rögzítse a készüléket a dobozban.



Utasítás

Figyeljen az optimális vételi feltételekre

Magyarázat



Egyedi bemenet

Ezek a bemenetek totman-üzemmódban üzemelnek. Reteszelt kapcsolóval és önműködő időkapcsoló órával is összeköthető.

Csoport bemenet

A reléhez az alábbi kapcsolók köthetők: Centronic TimeControl TC52, Centronic SunWindControl SWC52, Centronic UnitControl UC520 vagy Centronic UnitControl UC52.

A rádióadó betanítása



Figyelem

- Sérülésveszély áramütés miatt.
- A 230 V –os hálózati csatlakozásokat csak erre felhatalmazott szakember készítheti el.
- A készülék érintésvédelemmel ellátott.
- A programozó gombot csak szigetelt eszközzel érintse.
- Ügyeljen a készülék áramsükségletére.



Utasítás

- A VC421 beprogramozása előtt tanítsa be a mesteradót és állítsa be a végállásokat.
- Olvassa el a vevő használati utasítását.

A VC421 betanítása:

- a) Nyomja meg a mesteradó tanító gombját, várja meg amíg a vevő ezt nyugtázza.
- b) Nyomja meg az új adó tanító gombját, várja meg amíg a vevő ezt nyugtázza.
- c) Majd nyomja meg még egyszer az új adó tanítógombját.

A sikeresen végrehajtott programozást a vevő nyugtázza.

A készülék hatótávolsága épületen belül 25 m, szabadban 350 m.

Műszaki adatok

Névleges feszültség: 230-240 V AC / 50 Hz

Védelmi fok: IP 20

Védelmi osztály: II

Megengedett környezeti hőmérséklet: -10 - +55 °C

Rádiófrekvencia: 868,3 MHz

Beszerezés módja: 58 mm-es süllyesztett dobozba
kiemelt kapcsolónál megfelelő kiemelt házba

Mi a teendő, ha ...?

Hiba	Ok	Elhárítás
A motor nem működik, a kontroll led nem világít.	Rossz bekötés	Ellenőrizze a bekötést.
A motor rossz irányba működik.	Rossz bekötés.	Cserélje meg a VC421 irányait.
A motor nem működik, a kontroll led világít.	1. A vevő hatótávolságon kívül van. 2. A vevő és az adó nincsenek összeranítva.	1. Csökkentse a távolságot. 2. Tanítsa össze az adót és a vevőt.

Általános megfelelőségi nyilatkozat

A Becker-Antriebe GmbH. kijelenti, hogy a Centronic VarioControl VC421 vezérlés megfelel az Európai Unió irányelveinek és a vonatkozó R&TTE 1999/5/EG előírásoknak.

Megfelel az alábbi országok előírásainak: EU, CH

Műszaki változtatások jogát fenntartjuk.



Volvex Kereskedelmi Kft.
1139 Budapest, Rozsnyai u 31.
(Rozsnyai és Röppentyű utca sarak)



BECKER